

# TFA 60.1011 STRAŻ

Budzik biurkowy

## 1. WPROWADZENIE

Dziękujemy za zakup instrumentu marki TFA Dostmann. Jesteśmy jednocześnie przekonani, że będzie on Państwu doskonale służył.

## 2. UWAGI OGÓLNE

- Zanim przystąpisz do właściwego użytkowania urządzenia zapoznaj się szczegółowo, ze zrozumieniem, z niniejszą instrukcją użytkownika. Wiedza ta pozwoli Ci uniknąć większości problemów związanych z funkcjonowaniem instrumentu.
- Informacje zawarte w instrukcji pomogą Ci zapoznać się z urządzeniem, dowiedzieć się o jego kluczowych elementach składowych, funkcjach jakie posiada, a także sposobach postępowania w przypadku wystąpienia problemów technicznych.
- Zapoznanie się ze zrozumieniem z instrukcją użytkownika pozwoli Ci uniknąć nieumyślnego uszkodzenia urządzenia, a tym samym utraty prawa do jego reklamacji wynikającej z niewłaściwego użytkowania instrumentu.
- Pamiętaj! Zawsze zwracaj szczególną uwagę na porady dotyczące bezpieczeństwa użytkowania urządzenia!
- W razie jakichkolwiek problemów wynikłych podczas użytkowania tego urządzenia wróć do informacji zawartych w instrukcji.
- Jeśli instrukcja nie wyczerpie Twoich wątpliwości, szczególnie tych dotyczących metodyki pomiarów, zawsze możesz zwrócić się o poradę do dyplomowanych specjalistów z zakresu meteorologii z biura MeteoPlus ([www.meteoplus.pl](http://www.meteoplus.pl)).



## 3. PRZEZNACZENIE URZĄDZENIA

- Urządzenie przeznaczone jest tylko i wyłącznie do użytku domowego (amatorskiego, hobbyistycznego)!

## 4. BEZPIECZEŃSTWO UŻYTKOWANIA



**Uwaga! Ryzyko utraty zdrowia!**

- Urządzenie powinno być użytkowane wyłącznie w celach opisanych powyżej, w paragrafie dotyczącym jego przeznaczenia.
- Nieautoryzowane naprawy i inne modyfikacje urządzenia są zabronione.
- Chroń instrument i baterie przed dziećmi.
- Nie umieszczaj urządzenia i baterii w miejscach narażonych na wysoką temperaturę, nie wrzucaj do ognia, nie powoduj zwarc.
- Chroń urządzenie i baterie przed wilgocią, nie wrzucaj do wody – grozi porażeniem elektrycznym!
- Chroń baterie i urządzenie przed silnymi wibracjami i przepięciami, nie ładuj baterii – uwaga ryzyko eksplozji!
- Połączenie baterii grozi trwałym uszczerbkiem na zdrowiu, a nawet śmiercią. Jeśli bateria zostanie połączona natychmiast skonsultuj się z lekarzem pierwszego kontaktu.
- Uwaga! Baterie zawierają niebezpieczny kwas! Słabe baterie powinny być wymienione tak szybko, jak to tylko możliwe, aby zapobiec ewentualnemu wyciekowi kwasu i uszkodzeniom urządzenia.
- Nigdy nie stosuj kombinacji starych i nowych baterii lub baterii różnych typów. W przypadku, gdy z baterii wycieknie kwas załóż rękawice ochronne i okulary odporne na substancje chemiczne.
- Unikaj umieszczania urządzenia w pobliżu silnych źródeł promieniowania elektromagnetycznego (komputery, telewizory, itp.) i dużych obiektów metalowych (ramy okienne, futryny drzwi, kraty, itp.).
- Unikaj umieszczania urządzenia (także czujników zewnętrznych) w miejscach ekspozycyjnych na bezpośrednie promieniowanie słoneczne. Stała ekspozycja na promieniowanie słoneczne może prowadzić do uszkodzenia urządzenia.

**5. ZAKRES DOSTAWY**

- Budzik biurkowy
- Instrukcja obsługi

**6. PODSTAWOWA CHARAKTERYSTYKA**

- Zegar wskazówkowy dziecięcy
- Wskazówki fluorescencyjne
- Dźwięk syreny jako dźwięk alarmu

**7. SCHEMAT – PRZYCISKI I BUDOWA**

- 1: Komora baterii
- 2: Pokrętko do ustawiania czasu i czasu alarmu
- 3: Przycisk do aktywacji i dezaktywacji alarmu

**8. URUCHOMIENIE URZĄDZENIA**

- Otwórz komorę baterii i usuń pasek izolacyjny.
- Urządzenie jest teraz gotowe do użycia.

**ustawienie zegara:**

- Wyciągnij pokrętko nastawcze z tyłu i ustaw rzeczywistą czas.

**ustawienie czasu alarmu:**

- Wciśnij z powrotem pokrętko nastawcze i ustaw żądany czas alarmu.
- Aby aktywować i dezaktywować alarm, naciśnij dzwonek.

**9. EKSPLOATACJA I KONSERWACJA:**

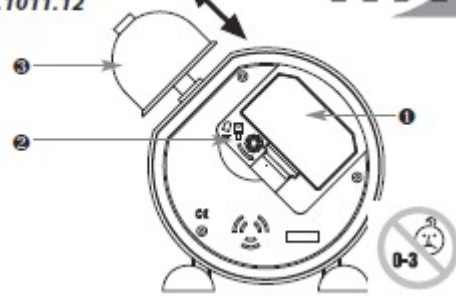
- Nie należy umieszczać urządzenia w pobliżu źródeł ciepła, wibracji lub wstrząsów.
- Czyścić miękką, wilgotną szmatką. Nie stosować rozpuszczalników ani środków do szorowania.
- Należy wyjąć baterię, jeśli urządzenie nie będzie używane przez dłuższy czas.

**10. DANE TECHNICZNE**




Wymiary, masa:	132 x 52 x 1132 mm, 186 g
Zasilanie:	baterie 2 x 1,5 V AA

Mode d'emploi  
Réf. 60.1011.12

TFA



**USUWANIE ODPADÓW:**

-  Nigdy nie wyrzucaj zużytych baterii do pojemnika z niesegregowanymi odpadami. Jako konsument możesz zwrócić je swojemu sprzedawcy lub przekazać do punktu selektywnej zbiórki odpadów w celu ochrony środowiska.
-  Następujące symbole metali ciężki oznaczają: Cd – kadm, Hg – rtęć, Pb – ołów.
-  Niniejszy instrument jest oznaczony zgodnie z dyrektywą UE dotyczącą odpadków elektrycznych i elektronicznych (WEEE). Nie wyrzucaj instrumentu do pojemnika z niesegregowanymi odpadami. Jako konsument możesz zwrócić je swojemu sprzedawcy lub przekazać do punktu selektywnej zbiórki odpadów w celu ochrony środowiska.