

# TFA 30.1047- Thermo Jack

Termometr szpilkowy do żywności

## 1. WPROWADZENIE

Dziękujemy za zakup instrumentu marki TFA Dostmann. Jesteśmy jednocześnie przekonani, że będzie on Państwu doskonale służył.

## 2. UWAGI OGÓLNE

- Zanim przystąpisz do właściwego użytkowania urządzenia zapoznaj się szczegółowo, ze zrozumieniem, z niniejszą instrukcją użytkownika. Wiedza ta pozwoli Ci uniknąć większości problemów związanych z funkcjonowaniem instrumentu.
- Informacje zawarte w instrukcji pomogą Ci zapoznać się z urządzeniem, dowiedzieć się o jego kluczowych elementach składowych, funkcjach jakie posiada, a także sposobach postępowania w przypadku wystąpienia problemów technicznych.
- Zapoznanie się ze zrozumieniem z instrukcją użytkownika pozwoli Ci uniknąć nieumyślnego uszkodzenia urządzenia, a tym samym utraty prawa do jego reklamacji wynikającej z niewłaściwego użytkowania instrumentu.
- Pamiętaj! Zawsze zwracaj szczególną uwagę na porady dotyczące bezpieczeństwa użytkowania urządzenia!
- W razie jakichkolwiek problemów wynikłych podczas użytkowania tego urządzenia wróć do informacji zawartych w instrukcji.
- Jeśli instrukcja nie wyczerpie Twoich wątpliwości, szczególnie tych dotyczących metodyki pomiarów, zawsze możesz zwrócić się o poradę do dyplomowanych specjalistów z zakresu meteorologii z biura MeteoPlus ([www.meteoplus.pl](http://www.meteoplus.pl)).



## 3. PRZEZNACZENIE URZĄDZENIA

- Urządzenie przeznaczone jest tylko i wyłącznie do użytku domowego (amatorskiego, hobbyistycznego)!

## 4. BEZPIECZEŃSTWO UŻYTKOWANIA



**Uwaga! Ryzyko utraty zdrowia!**

- Urządzenie powinno być użytkowane wyłącznie w celach opisanych powyżej, w paragrafie dotyczącym jego przeznaczenia.
- Nieautoryzowane naprawy i inne modyfikacje urządzenia są zabronione.
- Chroń instrument i baterie przed dziećmi.
- Nie umieszczaj urządzenia i baterii w miejscach narażonych na wysoką temperaturę, nie wrzucaj do ognia, nie powoduj zwarc.
- Chroń urządzenie i baterie przed wilgocią, nie wrzucaj do wody – grozi porażeniem elektrycznym!
- Chroń baterie i urządzenie przed silnymi wibracjami i przepięciami, nie ładuj baterii – uwaga ryzyko eksplozji!
- Połączenie baterii grozi trwałym uszczerbkiem na zdrowiu, a nawet śmiercią. Jeśli bateria zostanie połączona natychmiast skonsultuj się z lekarzem pierwszego kontaktu.
- Uwaga! Baterie zawierają niebezpieczny kwas! Słabe baterie powinny być wymienione tak szybko, jak to tylko możliwe, aby zapobiec ewentualnemu wyciekowi kwasu i uszkodzeniom urządzenia.
- Nigdy nie stosuj kombinacji starych i nowych baterii lub baterii różnych typów. W przypadku, gdy z baterii wycieknie kwas załóż rękawice ochronne i okulary odporne na substancje chemiczne.
- Unikaj umieszczania urządzenia w pobliżu silnych źródeł promieniowania elektromagnetycznego (komputery, telewizory, itp.) i dużych obiektów metalowych (ramy okienne, futryny drzwi, kraty, itp.).
- Unikaj umieszczania urządzenia (także czujników zewnętrznych) w miejscach ekspozycyjnych na bezpośrednie promieniowanie słoneczne. Stała ekspozycja na promieniowanie słoneczne może prowadzić do uszkodzenia urządzenia.



## 5. ZAKRES DOSTAWY

- Termometr szpilkowy elektroniczny
- Bateria

## 6. PRZYCISKI I BUDOWA

- °C/°F

## 7. URUCHOMIENIE URZĄDZENIA

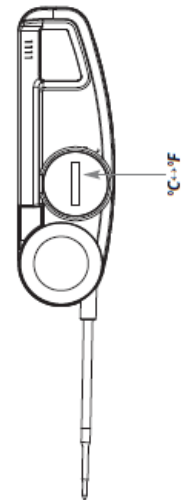
- Otwórz komorę baterii, obracając pokrywę w lewo.
- Zdejmij taśmę zabezpieczającą baterie. Zamknij ponownie komorę baterii.
- Ściągnij folię ochronną z wyświetlacza
- Wysuń sondę.
- Urządzenie jest gotowe do użycia.

## 8. OBSŁUGA URZĄDZENIA

- Czujnik znajduje się w końcówce sondy. Aby zmierzyć temperaturę, włóż sondę co najmniej 2 cm w obiekt.
- Jeśli urządzenie nie jest używane wyłączy się automatycznie po 10 minutach.

## 9. EKSPLOATACJA I KONSERWACJA




- Nie należy umieszczać urządzenia w pobliżu źródeł ciepła, wibracji lub wstrząsów.
- Czyścić miękką, wilgotną szmatką. Nie stosować rozpuszczalników ani środków do szorowania.
- Należy wyjąć baterię, jeśli urządzenie nie będzie używane przez dłuższy czas.



## 10. DANE TECHNICZNE

Zakres działania	od -40°C do +250°C
Dokładność	±0,5°C w temperaturze od -20°C do +150°C
Normy	EN13485
Klasa ochrony	IP65
Wymiary, masa:	116 (192) x 38 x 20 mm / 39 g (bez baterii)
Zasilanie:	Bateria 1x CR 2032

## USUWANIE ODPADÓW:

-  Nigdy nie wyrzucaj zużytych baterii do pojemnika z niesegregowanymi odpadami. Jako konsument możesz zwrócić je swojemu sprzedawcy lub przekazać do punktu selektywnej zbiórki odpadów w celu ochrony środowiska.
-  Następujące symbole metali ciężki oznaczają: Cd – kadm, Hg – rtęć, Pb – ołów.
-  Niniejszy instrument jest oznaczony zgodnie z dyrektywą UE dotyczącą odpadów elektrycznych i elektronicznych (WEEE). Nie wyrzucaj instrumentu do pojemnika z niesegregowanymi odpadami. Jako konsument możesz zwrócić je swojemu sprzedawcy lub przekazać do punktu selektywnej zbiórki odpadów w celu ochrony środowiska.