

# TFA 30.2028

Termometr elektroniczny do lodówki

## 1. WPROWADZENIE

Dziękujemy za zakup instrumentu marki TFA Dostmann. Jesteśmy jednocześnie przekonani, że będzie on Państwu doskonale służył.

## 2. UWAGI OGÓLNE

- Zanim przystąpisz do właściwego użytkowania urządzenia zapoznaj się szczegółowo, ze zrozumieniem, z niniejszą instrukcją użytkownika. Wiedza ta pozwoli Ci uniknąć większości problemów związanych z funkcjonowaniem instrumentu.
- Informacje zawarte w instrukcji pomogą Ci zapoznać się z urządzeniem, dowiedzieć się o jego kluczowych elementach składowych, funkcjach jakie posiada, a także sposobach postępowania w przypadku wystąpienia problemów technicznych.
- Zapoznanie się ze zrozumieniem z instrukcją użytkownika pozwoli Ci uniknąć nieumyślnego uszkodzenia urządzenia, a tym samym utraty prawa do jego reklamacji wynikającej z niewłaściwego użytkowania instrumentu.
- Pamiętaj! Zawsze zwracaj szczególną uwagę na porady dotyczące bezpieczeństwa użytkowania urządzenia!
- W razie jakichkolwiek problemów wynikłych podczas użytkowania tego urządzenia wróć do informacji zawartych w instrukcji.
- Jeśli instrukcja nie wyczerpie Twoich wątpliwości, szczególnie tych dotyczących metodyki pomiarów, zawsze możesz zwrócić się o poradę do dyplomowanych specjalistów z zakresu meteorologii z biura MeteoPlus ([www.meteoplus.pl](http://www.meteoplus.pl)).

## 3. PRZEZNACZENIE URZĄDZENIA

- Urządzenie przeznaczone jest tylko i wyłącznie do użytku domowego (amatorskiego, hobbyistycznego)!

## 4. BEZPIECZEŃSTWO UŻYTKOWANIA



**Uwaga! Ryzyko utraty zdrowia!**

- Urządzenie powinno być użytkowane wyłącznie w celach opisanych powyżej, w paragrafie dotyczącym jego przeznaczenia.
- Nieautoryzowane naprawy i inne modyfikacje urządzenia są zabronione.
- Chroń instrument i baterie przed dziećmi.
- Nie umieszczaj urządzenia i baterii w miejscach narażonych na wysoką temperaturę, nie wrzucaj do ognia, nie powoduj zwarc.
- Chroń urządzenie i baterie przed wilgocią, nie wrzucaj do wody – grozi porażeniem elektrycznym!
- Chroń baterie i urządzenie przed silnymi wibracjami i przepięciami, nie ładuj baterii – uwaga ryzyko eksplozji!
- Połączenie baterii grozi trwałym uszczerbkiem na zdrowiu, a nawet śmiercią. Jeśli bateria zostanie połączona natychmiast skonsultuj się z lekarzem pierwszego kontaktu.
- Uwaga! Baterie zawierają niebezpieczny kwas! Słabe baterie powinny być wymienione tak szybko, jak to tylko możliwe, aby zapobiec ewentualnemu wyciekowi kwasu i uszkodzeniom urządzenia.
- Nigdy nie stosuj kombinacji starych i nowych baterii lub baterii różnych typów. W przypadku, gdy z baterii wycieknie kwas załóż rękawice ochronne i okulary odporne na substancje chemiczne.
- Unikaj umieszczania urządzenia w pobliżu silnych źródeł promieniowania elektromagnetycznego (komputery, telewizory, itp.) i dużych obiektów metalowych (ramy okienne, futryny drzwi, kraty, itp.).
- Unikaj umieszczania urządzenia (także czujników zewnętrznych) w miejscach ekspozycji na bezpośrednie promieniowanie słoneczne. Stała ekspozycja na promieniowanie słoneczne może prowadzić do uszkodzenia urządzenia.



## 5. ZAKRES DOSTAWY

- Termometr elektroniczny
- Instrukcja obsługi
- Baterie

## 6. SCHEMAT – PRZYCISKI I BUDOWA


- A1: Wł / Wył
- A2: ° C / ° F
- B1: Komora baterii
- B2: Magnes
- B3: Uchwyt
- B4: Czujnik temperatury

## 7. URUCHOMIENIE URZĄDZENIA

- Otwórz komorę baterii i usuń taśmę izolacyjną z baterii.
- Usuń folię ochronną z wyświetlacza.
- Naciśnij przycisk ON / OFF.
- Na wyświetlaczu pojawi się aktualna temperatura.
- Za pomocą przycisku ° C / ° F można wybrać jednostkę temperatury

## 8. OBSŁUGA URZĄDZENIA

ogólne:

- Symbol  pojawi się kiedy temperatura w lodówce jest optymalna.





## 9. EKSPLOATACJA I KONSERWACJA:

- Nie należy umieszczać urządzenia w pobliżu źródeł ciepła, wibracji lub wstrząsów.
- Czyścić miękką, wilgotną szmatką. Nie stosować rozpuszczalników ani środków do szorowania.
- Należy wyjąć baterię, jeśli urządzenie nie będzie używane przez dłuższy czas.

## 10. DANE TECHNICZNE

Zakres mierzonej temp:	od -20°C do +50°C
Wymiary, masa:	68 x 14 x 60mm / 31,65g
Zasilanie:	1 x CR2025

## USUWANIE ODPADÓW:

-  Nigdy nie wyrzucaj zużytych baterii do pojemnika z niesegregowanymi odpadami. Jako konsument możesz zwrócić je swojemu sprzedawcy lub przekazać do punktu selektywnej zbiórki odpadów w celu ochrony środowiska.
-  Następujące symbole metali ciężki oznaczają: Cd – kadm, Hg – rtęć, Pb – ołów.
-  Niniejszy instrument jest oznaczony zgodnie z dyrektywą UE dotyczącą odpadków elektrycznych i elektronicznych (WEEE).
-  Nie wyrzucaj instrumentu do pojemnika z niesegregowanymi odpadami. Jako konsument możesz zwrócić je swojemu sprzedawcy lub przekazać do punktu selektywnej zbiórki odpadów w celu ochrony środowiska.

