

TFA 30.5029

Termohigrometr domowy



1. WPROWADZENIE

Dziękujemy za zakup instrumentu marki TFA Dostmann. Jesteśmy jednocześnie przekonani, że będzie on Państwu doskonale służył w prowadzonych amatorskich pomiarach meteorologicznych.

2. UWAGI OGÓLNE

- Zanim przystąpisz do właściwego użytkowania urządzenia zapoznaj się szczegółowo, ze zrozumieniem, z niniejszą instrukcją użytkownika. Wiedza ta pozwoli Ci uniknąć większości problemów związanych z funkcjonowaniem instrumentu jak również zwiększy jakość i reprezentatywność prowadzonych przez Ciebie pomiarów.
- Informacje zawarte w instrukcji pomogą Ci zapoznać się z urządzeniem, dowiedzieć się o jego kluczowych elementach składowych, funkcjach jakie posiada, a także sposobach postępowania w przypadku wystąpienia problemów technicznych.
- Zapoznanie się ze zrozumieniem z instrukcją użytkownika pozwoli Ci uniknąć nieumyślnego uszkodzenia urządzenia, a tym samym utraty prawa do jego reklamacji wynikającej z niewłaściwego użytkowania instrumentu.
- Producent nie ponosi żadnej odpowiedzialności za jakiegokolwiek szkody będące rezultatem niestosowania się do niniejszej instrukcji, jak również będące konsekwencjami błędnych odczytów. Instrument służy do pomiarów parametrów meteorologicznych i dostosowany jest do warunków panujących w średnich szerokościach geograficznych. Niektóre elementy urządzenia przeznaczone są wyłącznie do użytku wewnętrznego, natomiast elementy zewnętrzne nie powinny być narażone na bezpośredni kontakt z wodą i promieniowaniem słonecznymi.
- Sposób w jaki wykorzystasz gromadzone przez Ciebie dane pomiarowe leży wyłącznie w Twojej gestii i producent nie ponosi żadnej odpowiedzialności za decyzje podjęte na ich podstawie, jak również wszelkie następstwa z tym związane.
- Pamiętaj! Zawsze zwracaj szczególną uwagę na porady dotyczące bezpieczeństwa użytkowania urządzenia!
- W razie jakichkolwiek problemów wynikłych podczas użytkowania tego urządzenia zawsze możesz wrócić do informacji zawartych w niniejszej instrukcji.
- Jeśli instrukcja nie wyczerpie Twoich wątpliwości, szczególnie tych dotyczących metodyki pomiarów, zawsze możesz zwrócić się o poradę do dyplomowanych specjalistów z zakresu meteorologii z biura MeteoPlus (www.meteoplus.pl).

3. PRZEZNACZENIE URZĄDZENIA

- Niniejsze urządzenie dedykowane jest do śledzenia wartości podstawowych parametrów meteorologicznych takich jak **temperatura i wilgotność powietrza**. Konsola przeznaczona jest do użytku wewnętrznego, natomiast czujniki bezprzewodowe (jeżeli stanowią przedmiot dostawy) do użytku zewnętrznego z ograniczeniami co do ich bezpośredniej ekspozycji na wilgoć i promieniowanie słoneczne (j.w.).
- Urządzenie nie jest przeznaczone do zastosowań medycznych, a prowadzone za jego pośrednictwem pomiary nie mogą stanowić podstawy do informowania opinii publicznej o panujących warunkach pogodowych. **Instrument przeznaczony jest tylko i wyłącznie do użytku domowego (amatorskiego, hobbystycznego)!**

4. BEZPIECZEŃSTWO UŻYTKOWANIA



Uwaga! Ryzyko utraty zdrowia!

- Urządzenie powinno być użytkowane wyłącznie w celach opisanych powyżej, w paragrafie dotyczącym jego przeznaczenia.
- Nieautoryzowane naprawy i inne modyfikacje urządzenia są zabronione.
- Chroń instrument i baterie przed dziećmi.
- Nie umieszczaj urządzenia i baterii w miejscach narażonych na wysoką temperaturę, nie wrzucaj do ognia, nie powoduj zwarc.
- Chroń urządzenie i baterie przed wilgocią, nie wrzucaj do wody – grozi porażeniem elektrycznym!
- Chroń baterie i urządzenie przed silnymi wibracjami i przepięciami, nie ładuj baterii – uwaga ryzyko eksplozji!
- Połknięcie baterii grozi trwałym uszczerbkiem na zdrowiu, a nawet śmiercią. Jeśli bateria zostanie połknięta natychmiast skonsultuj się z lekarzem pierwszego kontaktu.
- Uwaga! Baterie zawierają niebezpieczny kwas! Słabe baterie powinny być wymienione tak szybko, jak to tylko możliwe, aby zapobiec ewentualnemu wyciekowi kwasu i uszkodzeniom urządzenia.
- Nigdy nie stosuj kombinacji starych i nowych baterii lub baterii różnych typów. W przypadku, gdy z baterii wycieknie kwas załóż rękawice ochronne i okulary odporne na substancje chemiczne.
- Unikaj umieszczania urządzenia w pobliżu silnych źródeł promieniowania elektromagnetycznego (komputery, telewizory, itp.) i dużych obiektów metalowych (ramy okienne, futryny drzwi, kraty, itp.).

5. Instalacja

Ściągnij folię ochronną z wyświetlacza. Włóż baterię. Wszystkie segmenty LCD zaświecą się.

6. Wskaźnik temperatury

Wciśnij kółko, aby zmienić z °C na °F





7. Wartości maksymalne/minimalne

- Wciśnij strzałkę góra/dół
- Strzałka w górę pojawi się na ekranie
- Najwyższa temperatura i wilgotność powietrza pojawi się na ekranie, wciśnij przycisk ponownie.
- Powtórz czynność dla wartości minimalnych.
- Wciśnij kółko aby wyczyścić odczyty.

8. Strefa komfortu

Uśmiechnięta buzia wskazuje na wilgotność na poziomie 40 do 60%

USUWANIE ODPADÓW:

-  Nigdy nie wyrzucaj zużytych baterii do pojemnika z niesegregowanymi odpadami. Jako konsument możesz zwrócić je swojemu sprzedawcy lub przekazać do punktu selektywnej zbiórki odpadów w celu ochrony środowiska.
-  Następujące symbole metali ciężki oznaczają: Cd – kadm, Hg – rtęć, Pb – ołów.
-  Niniejszy instrument jest oznaczony zgodnie z dyrektywą UE dotyczącą odpadków elektrycznych i elektronicznych (WEEE).
-  Nie wyrzucaj instrumentu do pojemnika z niesegregowanymi odpadami. Jako konsument możesz zwrócić je swojemu sprzedawcy lub przekazać do punktu selektywnej zbiórki odpadów w celu ochrony środowiska.