



#### Kit de fixation

- 3 pattes de fixation
- 4 vis BHC 5×15
- 4 agrafes filetées M5
- 2 entretoises en plastique
- 2 pastilles en plastique



Récupérer les « silent blocs » de la selle d'origine et mettez-les aux emplacements indiqués.

Pour une fermeture correcte, pensez à régler les agrafes et les pattes de fixations.

#### « ATTENTION »


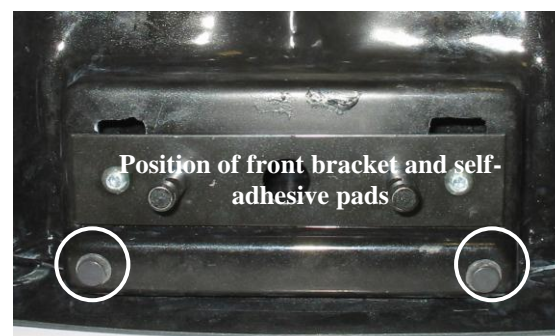


- \* Les pièces peintes et vernies ne sont pas garanties contre les lavages vapeur « haute pression » ou les produits nettoyants agressifs qui peuvent les endommager et décoller le vernis. Nous conseillons d'ailleurs, d'après les données techniques de nos fournisseurs en peinture, d'**attendre un mois** afin d'obtenir une polymérisation complète du vernis.
- \* Tout accessoire monté ne sera plus considéré comme neuf et ne sera **ni repris ni échangé**.
- \* Les accessoires Ermax sont conçus pour des **montes d'origine**. Ils ne seront pas garantis s'ils sont utilisés dans d'autres conditions.
- \* En raison des tolérances de fabrication des véhicules, indépendantes de notre volonté, certains produits Ermax peuvent nécessiter des ajustements lors de la fixation.
- \* Attention aux serrages excessifs qui pourraient abîmer ou casser nos accessoires en plastique et les vis en aluminium.
- \* Les marques de fabricant de motos citées sont indiquées exclusivement comme référence nécessaire à la destination des accessoires Ermax.

## FITTING INSTRUCTIONS

### *ERMAX SEAT COVER ADAPTABLE ON SV 650 & SV 1000 N/S 2003/2010*

#### Fitting kit

- 4 BHc 5x15 screws
- 3 fixing brackets
- 4 threaded M5 fasteners
- 2 self-adhesive pads
- 2 plastic spacers



Recover “rubber pad” of the original saddle and put them on the indicated places.

For a correct closing, consider adjusting the fasteners and the fixing brackets.

#### ATTENTION

- \* Painted and varnished parts are not guaranteed against high pressure steam washes or aggressive cleaning products which can damage them and unstuck the varnish. We advise moreover, according to the technical data of our painting suppliers, to wait one month to obtain a complete polymerization of varnish.
- \* Accessories gone up on the motorbike will not be any more considered as new and will be **neither retaken nor exchanged**.
- \* Ermax accessories are foreseen for **original equipments**. They will not be guaranteed if they are used in others conditions.
- \* Due to vehicles made tolerances, beyond our control, some Ermax products might need adjustments to fit.
- \* Care to excessive clampings which may damage or break our plastic accessories and aluminium screws.
- \* The mentioned label of motorbikes's manufacturers are indicated exclusively as a reference to Ermax accessories.